


Google Translaten käyttö

1 Avaa verkkoselain:
Kirjoita: <https://translate.google.com/>



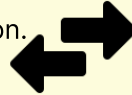
2 Valitse kielet:
a. Vasen laatikko: Käännettävän tekstisi kieli
b. Oikea laatikko: Kieli, jolle haluat tekstisi käännettävän




3 Syötä:
Kirjoita tai liitä teksti vasempaan laatikkoon.




4 Käännä:
Käännös ilmestyy automaattisesti oikeaan laatikkoon.



5 Kuuntele:
Klikkaa kaiutinkuvaketta kuullaksesi käännöksen.



6 Kuvakäännös:
Klikkaa kamerakuvaketta. Osoita kameralla tekstiä, tai lataa kuva, jossa on tekstiä. Korostettu teksti käännetään.



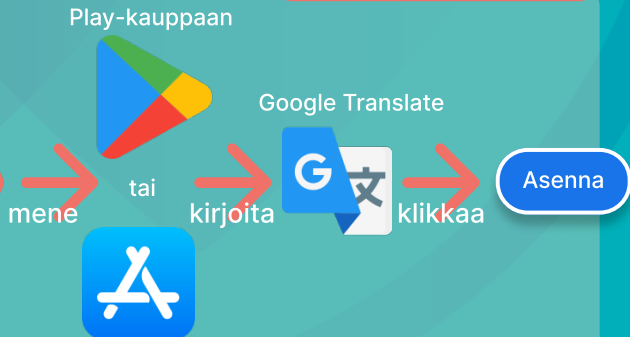
7 Käsikirjoita:
Klikkaa kynäkuvaketta. Kirjoita sormellasi tai kynällä.



8 Keskustele:
Klikkaa mikrofoni-kuvaketta. Puhu kielelläsi, ja kuuntele tai katso sitten käännös.



Huom.: Mukana kulkevaan kääntämiseen asenna Google Translate -sovellus joko Play-kaupasta (Android-puhelimilla) tai App Storesta (iOS-puhelimilla) puhelimeesi.



Lähde:
<https://support.google.com/translate?sjid=13637024120082415635-EU#topic=7011755>

